


Halvårsrapport

januari-juni 2021



Året i korthet

jan – juni 2021

(jan – juni 2020)

- Nettoomsättningen ökade med 124% till 8 288 (3 693) KSEK med god tillväxt i Europa och Nordamerika.
- Orderingången ökade med 153% till 11 849 (4 677) KSEK.
- Resultatet första halvåret var 8 878 (-21 130) KSEK, inklusive 31 004 KSEK erhållit som resultat av licenseringsavtalet med Amicogen
- Resultat per aktie före utspädning i första halvåret uppgick till 0,29 (-0,69) SEK och efter utspädning 0,28 (-0,69) SEK.
- Kassaflödet från den löpande verksamheten var 9 354 (-21 872) KSEK.
- Banktillgodohavanden uppgick till 43 157 (54 303) KSEK vid periodens slut.

Väsentliga händelser under första halvåret

- Under det första kvartalet säkrade Bio-Works stora ordrar från Polypeptide Laboratories AB (1,6 MSEK), NovoNordisk A/S (1,05 MSEK), Chr. Hansen A/S (2,4 MSEK), Polypeptide Laboratories Inc (1,3 MSEK). Under det andra kvartalet lade NovoNordisk A/S ytterligare en order motsvarande 1,3 MSEK.
- Bio-Works fortsatte växa sin kundbas genom prospektering och leadgenerering, och säljtratten inom kundsegmentet scale-up fortsatte att utvecklas. Vi har sett att våra kommersiella insatser och goda marknadsförutsättningar har resulterat i kortare säljcyklar, där kunder växer sina ordervolymer i en snabbare takt än tidigare. I ett fall under det första halvåret gick en kund från den första kontakten till skalbar produktionsorder på mindre än 90 dagar.

	UTVECKLING*	UPSKALNING**	PRODUKTION***
4Q 2018	181	49	6
4Q 2019	361	55	11
4Q 2020	457	63	12
2Q 2021	498	72	15

* Kunder som köpt eller mottagit mindre volymer för utvärdering

** Kunder som köpt större volymer för processverifikation

*** Kunder som köper större volymer för regelbunden produktion

- I februari, tecknades ett licensavtal med Amicogen Ltd för sammanlagt 5 miljoner USD, där 31 miljoner SEK mottogs under perioden. Det teknologiska överföringsprojektet har fortskridit enligt tidsplan och första fasen genomfördes till stor del under årets första halvår.
- Bio-Works fortsatte att investera i sin kommersiella organisation. I februari, anställdes vår första säljare i Storbritannien, och vi ser redan en positiv utveckling på den engelska marknaden, inklusive Irland. I Indien, utökade vi vår närvaro med ännu en säljagent och ersatte även en underpresterande distributör. I Mars tillkom nya distributörer i Kroatien/Slovenien och Australien/Nya Zeeland, vilket utökade Bio-Works räckvidd på dessa marknader.
- I mars godkände styrelsen en investering på 1.4 MSEK vilket kommer dubblera Bio-Works produktkapacitet genom uppstart av en ny skalbar produktionsreaktor. Produktionsökningen förväntas vara genomförd under senare delen av Q3.
- I april godkändes bolagets andra ISO-audit, genomförd av Intertek, utan observerade avvikelser.

Väsentliga händelser efter periodens slut

- Under de två första veckorna i juli registrerades 143 000 nya aktier till Bolagsverket och Euroclear i enlighet med teckningsoptionerna för serierna 2018/2021: I och 2018/2021: II, med teckningsperioden 2021-04-01 till 2021-06-30.

Kommentar från VD

Det första halvåret 2021 har för Bio-Works handlat om genomförande, efter att under 2020 ha investerat mycket tid och resurser i att lägga grunden för ett framgångsrikt 2021. Nu halvvägs in på året kan vi konstatera att handlingskraften har gett resultat. Det mest konkreta beviset på framgång är utan tvekan ökningen av ordergångar och försäljning. Jämfört med samma period förra året ökade försäljningen med 124% (8,3 MSEK) och ordergången med 153% (11,8 MSEK). Ökningen åstadkom vi genom dels leveranser till befintliga storkunder, dels ordrar från nya stora kunder som Novo Nordisk och Chr. Hansen. Andra nyckeltal som visar på framsteg är att både antalet bekräftade ordrar och det genomsnittliga ordervärdet ökade med 59% under det första halvåret jämfört med samma period föregående år. Dessutom lade vi till 53 aktiva kunder i vårt kundregister, utökade vår uppskalningskundbas från 63 till 72 och adderade tre nya produktionskunder. Slutligen genomförde vi ett antal initiativ för att öka vår kommersiella räckvidd under första halvåret. Vi anställde en ny regional försäljningschef med ansvar för Storbritannien och Irland, och anlätade nya distributörer i Australien, Nya Zeeland, Kroatien/Slovenien och Indien.

Tekniköverföring till Amicogen i Korea

I februari undertecknade Bio-Works ett licensavtal med Amicogen Inc för att etablera lokal produktion av agaros resiner i Sydkorea. Kontraktet ger Bio-



Works förskottsbetalningar och milstolpsbetalningar på 5 miljoner USD, varav 3,8 miljoner USD (netto) redan har överförts. När Amicogen har etablerat produktionen genererar avtalet även royaltybetalningar till Bio-Works motsvarande 4% av Amicogens nettoförsäljning. Projektet har hittills gått smidigt, den första fasen av tekniköverföringen så gott som slutfördes under slutet av andra kvartalet.

Utökning av produktionskapacitet i Uppsala

I mars beslutade vi oss för att investera 1,4 miljoner kronor i en 400-litersreaktor för att tillverka våra bästsäljande

produkter, så kallade jonbytare resiner. Investeringen beräknas fördubbla produktionskapaciteten. Vi är övertygade om att tidpunkten är rätt eftersom flera av våra konkurrenter har svårt att leva upp till kundernas förväntningar gällande leveranstid. I vissa fall uppgår leveranstiderna till upp emot 48 veckor. Det är oacceptabelt i en bransch där 8 till 12 veckor är normalt. Kapacitetskrisen leder till att kunder letar efter alternativa leverantörer som kan leverera i tid, vilket skapar nya försäljningsmöjligheter för Bio-Works.

Fortsatt fokus på peptid- och oligonukleotillverkning

Hittills har våra ansträngningar för att generera nya affärer inom peptid- och oligonukleotidrening varit framgångsrika. Flera av våra nya kunder arbetar med denna tillverkning där Bio-Works produkter fungerar bra, och vi har sett exempel på kunder som går från inköp i laboratorieskala till småskaliga produktionsinköp på ovanligt kort tid, i vissa fall så lite som tre månader. Fortsatt fokus på denna tillverkning kan skapa ytterligare möjligheter för Bio-Works, eftersom denna marknad fortsättningsvis visar på stark tillväxt.

Produktlanseringar för att generera mer "design-in" och uppfylla kundförfrågningar

Under första halvåret 2021 utökade vi vårt sortiment med fyra nya produkter. *BabyBio IEX Screening Kit* och *BabyBio Peptide Purification Kit* är så kallade design-in produkter som förenklar urvalsprocessen för kunderna genom att sätta ihop våra mest populära produkter i kit. Det gör det möjligt att snabbt screena flera kandidater och identifiera rätt

produkt för sin tillverkning. *WorkBeads Macro SEC* och *WorkBeads 200 SEC* är två produkter som Bio-Works tidigare sålde som kundanpassade produkter till enstaka kunder, men som nu är standardiserade som resultat av att fler kunder efterfrågar dem.

Nya möjligheter för kundanpassade produkter

Bio-Works har alltid haft nära kundsamarbeten för att anpassa kromatografiprodukter till olika kunders specifika behov. Anpassningarna kan handla om enkla förändringar som specialmärkning eller -förpackning men även om att en resin skräddarsys och produceras efter kundens egen specifikation. Under årets andra halvår kommer Bio-Works att lägga ytterligare resurser på att identifiera anpassningsprojekt för att utnyttja vårt växande bibliotek av delkomponenter som gör det möjligt för kunder att mixa och matcha för att hitta en specifik lösning på sin utmaning när det kommer till rening. Kundenpassning är en lågriskstrategi för Bio-Works eftersom vi på kort tid kan identifiera en lösning för en enskild kund som vi därefter, om potential finns, kan kommersialisera och integrera i vårt standarderbjudande. Detta gäller till exempel både *WorkBeads Macro SEC* och *WorkBeads 200 SEC*.

Återgång till vardagen, men digital förändring består

I vissa delar av världen är det troligt att vi återgår till fysiska kundmöten efter sommaren. Våra första konferenser är inplanerade i september i Storbritannien och USA, och under hösten ska vi delta i ett antal event. Att vi återigen kan mötas

fysiskt är välkommet men det innebär inte att vi överger våra digitala satsningar. Tvärtom, under årets andra halva fortsätter vi att använda digitala kanaler för att effektivt generera nya globala affärer. Ett särskilt initiativ, som vi räknar med ska ge 2022 skjuts, är utvecklingen och implementeringen av en ny e-handelsplattform som är integrerad med våra CRM- och ERP-system.

Utsikter för andra halvåret

Vi går in i andra halvåret 2021 med en orderbok på 3,9 MSEK och en stark portfölj av kundprojekt som kan ge ytterligare uppsida. Under augusti får vi in ytterligare en medlem i vårt kommersiella team i USA. Det ger oss ytterligare täckning på en marknad med stor tillväxtpotential. Dessutom gör expansionen av produktionskapacitet det möjligt för oss att dra nytta av möjligheter

när konkurrenter inte kan leverera på grund av förlängda ledtider.

Arbetet att oavbrutet genomföra projekt är tufft, men vårt team upphör aldrig att förvåna. Vi har en affisch i vårt fikarum där det står: "Framgång når du inte av vad du gör ibland. Det når du av vad du gör konsekvent". Det är ett talesätt vi strävar efter att leva efter, varje dag.

Tack för ert fortsatta förtroende.

Bästa hälsningar



Jonathan Royce
VD, Bio-Works Technologies AB

Koncernen

NYCKELTAL KONCERNEN	2021	2020	2020	2019
Belopp i KSEK	jan-juni	jan-juni	Jan-Dec	Jan-Dec
Nettoomsättning	8 288	3 693	7 234	5 573
Orderingång	11 849	4 677	7 878	5 581
Rörelseresultat	9 256	-21 108	-44 730	-42 099
Resultat efter skatt	8 878	-21 130	-45 019	-42 113
Kassaflöde från den löpande verksamheten	9 354	-21 872	-43 359	-40 041
Likvida medel vid periodens slut	43 157	54 303	33 058	76 402
Eget kapital (KSEK)	47 968	61 337	37 456	82 130
Soliditet (%)	84,3	89,4	89,4	93,4

Resultat per aktie (SEK)	2021	2020	2020	2019
	jan-juni	jan-juni	Jan-Dec	Jan-Dec
Börskurs per balansdagen	15,50	7,42	9,10	8,02
Resultat per aktie före utspädning	0,29	-0,69	-1,48	-1,39
Resultat per aktie efter utspädning	0,28	-0,69	-1,48	-1,39

Genomsnittligt antal aktier före och efter utspädning				
Antal aktier vid periodens ingång	30 415 746	30 415 746	30 415 746	19 335 670
Antal aktier vid periodens slut	30 415 746	30 415 746	30 415 746	30 415 746
Genomsnittligt antal aktier under perioden	30 415 746	30 415 746	30 415 746	30 263 547
Genomsnittligt antal aktier före utspädning	30 415 746	30 415 746	30 415 746	20 263 547
Genomsnittligt antal aktier efter utspädning	31 453 246	31 178 246	31 334 496	31 076 047

Koncernens utveckling under perioden jan – juni 2021

Orderingång

Bio-Works orderingång ökade med 153% till 11 849 under första halvåret 2021 jämfört med 4 677 KSEK motsvarande period föregående år. Företaget ser en positiv utveckling av orderingången i främst Europa men även på Nordamerika marknaden där företaget anställde ytterligare en säljare under december 2020 med placering på västkusten vilket har stärkt orderingången.

Nettoomsättning

Nettoomsättningen ökade under första halvåret 2021 med 124 % jämfört med föregående år och uppgick till 8 288 (3 693) KSEK. Försäljningstillväxten första halvåret har varit positiv i Europa och Nordamerika trots de begränsningar som pandemin har medfört, och våra amerikanska säljare har under senare hälften perioden genomfört ett antal gemensamma kundbesök på plats. I september månaden kommer vi att delta i våra första fysiska konferenser i UK och i USA, med andra digitala och fysiska evenemang planerat under resterande året.

Nettoomsättningen	2021	2020	2020	2019
	jan-juni	jan-juni	Jan-Dec	Jan-Dec
Europa	5 184	2 067	3 787	2 407
Nordamerika	2 084	1 021	2 243	2 403
Asien	1 020	606	1 204	763
Totalt	8 288	3 693	7 234	5 573

Resultat

Resultatet för första halvåret 2021 uppgick till 8 878 jämfört med -21 130 KSEK föregående år. Resultatförbättringen beror främst på det licensieringsavtalet som tecknades med Amicogen i februari. Totalt så har 31 004 KSEK erhållit under perioden.

Personalkostnaderna uppgick till 15 438 (13 824) KSEK, vilket förklaras av ökad personalstyrka inom sälj där vår första medarbetare i England anställdes i februari samt en förstärkning av produktionspersonal för att kunna möta den ökade försäljningen.

Kostnaderna för råmaterial och andra förnödenheter ökade med 566 KSEK till 1 354 (788) KSEK vilket förklaras av den ökade försäljningen.

De övriga externa kostnaderna uppgick till 14 298 (11 115) KSEK, en ökning med 3 183 KSEK. Ökningen beror på ökade tjänster som bolaget köpte för att kvalitetssäkra de interna processerna och för att kunna möta den ökade försäljningen.

Finansiering och kassaflöde

Kassaflödet från den löpande verksamheten stärktes med 31 226 till 9 354 (-21 872) KSEK där erhållna ersättningarna för licensieringsavtalet under perioden bidrog positivt.

Investeringsverksamhetens kassaflöde uppgick till 891 (565) KSEK i nya maskiner och utrustning.

Periodens kassaflöde uppgick till 10 124 (-22 090) KSEK. Likvida medel vid periodens slut var 43 157 (54 303) KSEK.

Avskrivningarna första halvåret 2021 ökade med 7 KSEK till 344 (337) KSEK jämfört med motsvarande period föregående år.

Bolaget har under perioden införskaffat ny och kompletterande utrustning för att därmed kunna öka produktionskapaciteten.

Rörelseresultatet första halvåret 2021 förbättrades med 30 364 KSEK till 9 256 (-21 108) KSEK vilket förklaras av betalningar från Amicogen samt den ökade försäljningen.

Periodens finansnetto uppgick till -375 (-22) KSEK där ökningen förklaras av valutakurseffekter vilket gav en försämring på -324 KSEK.

Den i februari signerade licensieringsavtalet med Amicogen Ltd på totalt 5MUSD, varav 31MSEK har redan erhållits, gör att bolagets bedömning är att bolagets verksamhet är finansierad under minst de kommande 12 månaderna.

Aktieägare

Per 30 juni 2020 hade Bio-Works Technologies AB 2 508 aktieägare (2 063 per 30 december 2020).

Aktieägare	Antal aktier	Antal röster
NORTAL INVESTMENTS AB	4 119 885	13,55%
AMICOGEN INC.	3 007 896	9,89%
FÄRSÖKRINGSAKTIEBOLAGET, AVANZA PENSION	1 190 488	3,91%
SKANDINAVISKA ENSKILDA BANKEN AB, W8IMY	974 228	3,20%
VON EHRENHEIM, PETER, FÄRSUNDET INDUSTRI AKTIEE	737 334	2,42%
NORDNET PENSIONS FÄRSKRING AB	724 615	2,38%
SEB AB, LUXEMBOURG BRANCH, W8IMY	690 807	2,27%
FUTUR PENSION	684 499	2,25%
JERSBY, RALF, AUXILIUM FÖRSÄLNING AB	584 000	1,92%
HOSSEINIAN, DARIUSH	576 852	1,90%
De tio största innehavsmässigt	13 290 604	43,70%
Övriga aktieägare	17 125 142	56,30%
Totalt antal	30 415 746	100,00%

Medarbetare

Det genomsnittliga antalet medarbetare i Bio-Works koncernen under första halvåret 2021 har varit 28,2 (31,4) och i slutet av perioden var antalet anställda 35 (34) och heltidssysselsatta 31,9 (32,2) personer.

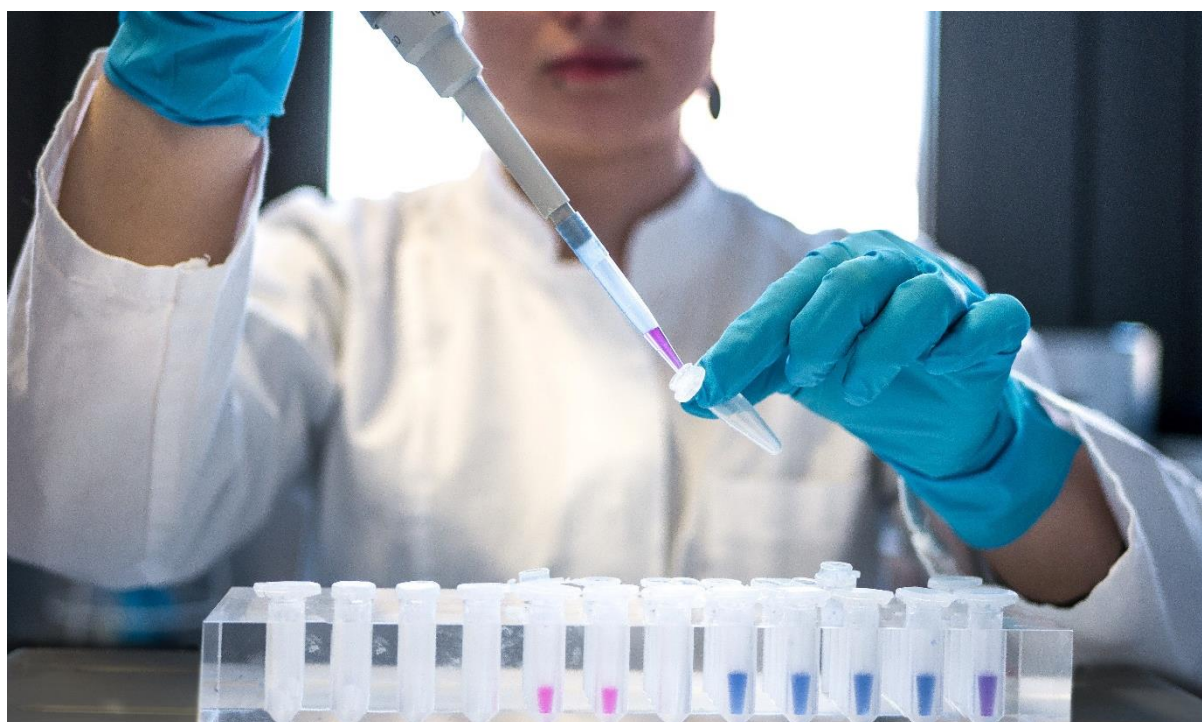
Redovisningsprinciper

Årsredovisning och delårsrapporter upprättas i enlighet med Årsredovisningslagen och BFNAR 2012:1(K3). De tillämpade reglerna är oförändrade jämfört med föregående år.



Finansiella rapporter

KONCERNENS RESULTATRÄKNING	2021	2020	2020	2019
Belopp i KSEK	jan-juni	jan-juni	Helår	Helår
Nettoomsättning	8 288	3 693	7 234	5 573
Förändring av varulager	411	680	-1 754	1 362
Övriga rörelseintäkter	31 991	574	1 195	29
Rörelsens kostnader				
Råvaror och förnödenheter	-1 354	-778	-1 264	-1 565
Övriga externa kostnader	-14 298	-11 115	-19 780	-21 127
Personalkostnader	-15 438	-13 824	-29 660	-24 554
Avskrivningar immateriella och materiella anläggningstillgångar	-344	-337	-700	-1 816
Övriga rörelsekostnader	0	0	0	0
Summa rörelsens kostnader	-31 434	-26 055	-51 405	-49 062
Rörelseresultat	9 256	-21 108	-44 730	-42 099
Resultat från finansiella poster				
Ränteintäkter och liknande resultatposter	32	66	114	120
Räntekostnader och liknande resultatposter	-1	-7	-9	0
Valutakurseffekter	-405	-81	-393	-134
Summa resultat från finansiella poster	-375	-22	-288	-14
Resultat efter finansiella poster	8 882	-21 130	-45 019	-42 113
Skatt på årets resultat	-4	-	-	-
PERIODENS RESULTAT	8 878	-21 130	-45 019	-42 113
Resultat per aktie	0,29	-0,69	-1,48	-1,39



KONCERNENS BALANSRÄKNING	2021	2020	2020	2019
Belopp i KSEK	30-Jun	30-Jun	31-Dec	31-Dec
TILLGÅNGAR				
Anläggningstillgångar				
Immateriella anläggningstillgångar	124	412	267	556
Materiella anläggningstillgångar	2 022	1 550	1 331	1 157
Summa anläggningstillgångar	2 146	1 963	1 598	1 713
Omsättningstillgångar				
Varulager	6 787	8 555	6 524	6 962
Kundfordringar	2 473	845	783	1 033
Skattefordringar	0	224	421	65
Övriga fordringar	964	1 071	1 765	625
Förutbetalda kostnader och upplupna intäkter	1 389	1 873	1 349	1 225
Kassa och bank	43 157	54 303	33 058	76 402
Summa omsättningstillgångar	54 769	66 871	43 901	86 311
SUMMA TILLGÅNGAR	56 915	68 834	45 500	88 023
EGET KAPITAL OCH SKULDER				
Bundet eget kapital				
Aktiekapital	3 042	3 042	3 042	3 042
Fond för utvecklingsutgifter	118	247	118	247
Fritt eget kapital				
Övrigt tillskjutet kapital	225 141	225 141	225 489	225 141
Balanserat resultat	-189 211	-145 961	-146 172	-104 187
Periodens resultat	8 878	-21 130	-45 019	-42 113
SUMMA EGET KAPITAL	47 968	61 337	37 456	82 130
Kortfristiga skulder				
Leverantörsskulder	3 343	2 967	2 151	1 057
Förskott från kunder	175	6	0	86
Skatteskulder	151	0	918	0
Övriga kortfristiga skulder	1 169	1 166	1 308	1 061
Upplupna kostnader och förutbetalda intäkter	4 110	3 357	3 667	3 690
SUMMA KORTFRISTIGA SKULDER	8 948	7 496	8 045	5 894
SUMMA EGET KAPITAL OCH SKULDER	56 915	68 834	45 500	88 023

KONCERNENS FÖRÄNDRING I EGET KAPITAL	jan-juni	jan-juni	Jan-dec	Jan-dec
Belopp i KSEK	2021	2020	2020	2019
Eget kapital vid periodens ingång	37 456	82 130	82 130	61 642
Nyemission (inkl emissionkostnader), teckningsrätter, konvertibelt lön			348	69 804
Emissionskostnader				-7 203
Registrerat ej inbetalt aktiekapital				
Teckningsoptioner	1 662	348		
Omräkningsdifferens	-28	-9	-3	
Periodens resultat	8 878	-21 130	-45 019	-42 113
EGET KAPITAL VID PERIODENS UTGÅNG	47 968	61 337	37 456	82 130
KONCERNENS KASSAFLÖDESANALYS				
Belopp i KSEK	jan-juni	jan-juni	Jan-dec	Jan-dec
	2021	2020	2020	2019
Den löpande verksamheten				
Rörelseresultat	9 256	-21 108	-44 730	-42 099
Justeringar för poster som inte ingår i kassaflödet	-35	293	153	1 802
Kassaflöde från den löpande verksamheten före förändringar av rörelsekapital	9 221	-20 815	-44 577	-40 297
Kassaflöde från förändringar i rörelsekapital	132	-1 058	1 218	257
Kassaflöde från den löpande verksamheten	9 354	-21 872	-43 359	-40 041
Investeringsverksamheten				
Förvärv av immateriella tillgångar	0	0	0	0
Förvärv av materiella tillgångar	-891	-565	-326	-220
Kassaflöde från investeringsverksamheten	-891	-565	-326	-220
Finansieringsverksamheten				
Nyemission	0	0	0	62 601
Teckningsoptioner	1 662	348	348	0
Kassaflöde från finansieringsverksamheten	1 662	348	348	62 601
Periodens kassaflöde	10 124	-22 090	-43 337	22 340
Likvida medel vid periodens början	33 058	76 402	76 402	54 061
Kursdifferens i likvida medel	-25	-9	-6	0
Likvida medel vid periodens slut	43 157	54 303	33 058	76 402

Moderbolaget

MODERBOLAGETS RESULTATRÄKNING	2021	2020	2020	2019
Belopp i KSEK	jan-juni	jan-juni	Helår	Helår
Nettoomsättning	36 807	3 273	8 018	5 849
Rörelsens kostnader				
Övriga externa kostnader	-4 127	-2 890	-5 875	-3 958
Personalkostnader	-2 689	-2 380	-6 613	-4 698
Avskrivningar immateriella tillgångar	0	0	0	0
Summa rörelsens kostnader	-6 817	-5 270	-12 488	-8 656
Rörelseresultat	29 990	-1 997	-4 471	-2 807
Resultat från finansiella poster				
Resultat från andelar i koncernföretag	-22 171	-26 558	-45 905	-37 109
Övriga ränteintäkter och liknande resultatposter	32	66	114	120
Ränteintäkter från koncernföretag	0	0	0	0
Räntekostnader och liknande resultatposter	-1	-1	0	0
Valutakurseffekter	-115	-69	-206	0
Summa resultat från finansiella poster	-22 254	-26 562	-45 998	-36 990
Resultat efter finansiella poster	7 736	-28 558	-50 468	-39 797
Skatt på årets resultat	-	-	-	-
PERIODENS RESULTAT	7 736	-28 558	-50 468	-39 797



MODERBOLAGETS BALANSRÄKNING	2021	2020	2020	2019
Belopp i KSEK	30-Jun	30-Jun	31-Dec	31-Dec
TILLGÅNGAR				
Anläggningstillgångar				
Immateriella anläggningstillgångar	0	0	0	0
Finansiella anläggningstillgångar	1 058	100	1 023	100
Summa anläggningstillgångar	1 058	100	1 023	100
Omsättningstillgångar				
Fordringar hos koncernföretag	201	1 054	20	0
Övriga kortfristiga fordringar	6	1	1	56
Förutbetalda kostnader och upplupna intäkter	194	197	73	44
Kassa och bank	33 462	45 617	24 788	74 888
Summa omsättningstillgångar	33 863	46 869	24 882	74 988
SUMMA TILLGÅNGAR	34 921	46 969	25 905	75 088
EGET KAPITAL OCH SKULDER				
Bundet eget kapital				
Aktiekapital	3 042	3 042	3 042	3 042
Fritt eget kapital				
Överkurs fond	227 150	225 489	225 489	225 141
Balanserat resultat	-205 032	-154 563	-154 563	-114 766
Periodens resultat	7 736	-28 558	-50 468	-39 797
Summa eget kapital	32 896	45 408	23 499	73 619
Kortfristiga skulder				
Leverantörsskulder	716	469	1 072	271
Övriga kortfristiga skulder	658	183	797	371
Upplupna kostnader och förutbetalda intäkter	651	908	538	827
Summa kortfristiga skulder	2 025	1 561	2 406	1 469
SUMMA EGET KAPITAL OCH SKULDER	34 921	46 969	25 905	75 088

MODERBOLAGETS FÖRÄNDRING I EGET KAPITAL	jan-juni	jan-juni	Jan-dec	Jan-dec
Belopp i KSEK	2021	2020	2020	2019
Eget kapital vid periodens ingång	23 499	73 619	73 619	50 815
Nyemission (inkl emissionkostnader), teckningsrätter, konvertibelt lön Emissionskostnader	0	0	0	62 480
Registrerat ej inbetalt aktiekapital	0	0	0	
Teckningsoptioner	1 662	348	348	121
Omräkningsdifferens				
Periodens resultat	7 736	-28 558	-50 468	-39 797
EGET KAPITAL VID PERIODENS UTGÅNG	32 896	45 408	23 499	73 619

MODERBOLAGETS KASSAFLÖDESANALYS	jan-juni	jan-juni	Jan-dec	Jan-dec
Belopp i KSEK	2021	2020	2020	2019
Den löpande verksamheten				
Rörelseresultat	29 990	-1 997	-4 471	-2 807
Justeringar för poster som inte ingår i kassaflöde	-84	-4	-93	120
Kassaflöde från den löpande verksamheten före förändringar av rörelsekapital	29 907	-2 000	-4 563	-2 688
Kassaflöde från förändringar i rörelsekapital	-723	-1 061	19	276
Kassaflöde från den löpande verksamheten	29 183	-3 061	-4 544	-2 412
Investeringsverksamheten				
Förvärv av patent	0	0	0	0
Förändring långfristiga fordringar	0	0	0	0
Kassaflöde från investeringsverksamheten	0	0	0	0
Finansieringsverksamheten				
Nyemission	0	0	0	62 601
Teckningsoptioner	1 662	348	348	0
Lämnat villkorat aktieägartillskott	-22 171	-26 558	-45 905	-37 109
Lån till dotterföretag	0	0	0	0
Kassaflöde från finansieringsverksamheten	-20 509	-26 210	-45 557	25 491
Periodens kassaflöde	8 674	-29 271	-50 101	23 079
Likvida medel vid periodens början	24 788	74 888	74 888	51 809
Kursdifferens i likvida medel	0	0	1	-1
Likvida medel vid periodens slut	33 462	45 617	24 788	74 888

Risker

Bio-Works Technologies AB:s verksamhet är förenade med risker relaterade till utveckling av existerande och framtida produkter, finansiering, immateriella tillgångar, samarbeten med partners, avtal och beroendet av nyckelpersoner. Det pågår en kontinuerlig process för att identifiera alla förekommande risker samt bedöma hur respektive risk ska hanteras.

Den pågående Covid-19-pandemin har hittills inte påverkat försäljningen överlag negativt, eftersom våra huvudsakliga volymer kommer från våra kunder i sen uppskalning och produktion. Dock har pandemin medfört begränsningar i personliga kundmöten samt deltagande i internationella konferenser. En riskbedömning utifrån Covid-19 görs av företaget löpande, utifrån våra interna och externa kontakter och kommunikation.

Försäkran

Styrelsen och verkställande direktören försäkrar att delårsrapporten, såvitt de känner till, ger en rättvisande översikt av moderföretaget och koncernens verksamhet, ställning och resultat och beskriver de väsentligaste risker och osäkerhetsfaktorer som moderföretaget och dess dotterföretag står inför.

Uppsala 20 augusti 2021

Peter von Ehrenheim

Styrelseordförande

Kirsti Gjellan

Styrelsemedlem

Patrick Van de Velde

Styrelsemedlem

Johan Sediñ

Styrelsemedlem

Peter Nählstedt

Styrelsemedlem

Jonathan Royce

CEO

Denna rapport har inte granskats av bolagets revisor.

Certified Advisor

FNCA Sweden AB, +46(0)8-528 00 399, info@fnca.se, är företagets Certified Adviser vid Nasdaq First North, Growth Market, Stockholm

Finansiell kalender

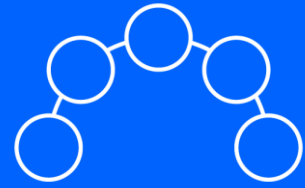
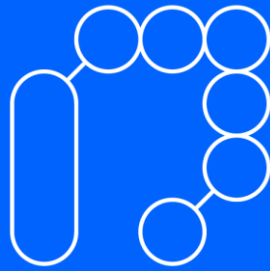

Bokslutskommuniké 2021	18 februari 2022
Årsstämma 2021	20 maj 2022

Samtliga rapporter finns från och med angivet datum tillgängliga på Bio-Works hemsida.

För ytterligare information

Jonathan Royce, VD, telefon +46 70 1434 143

Tel: +46 8 562 674 30, Fax +46 8 124 513 29, email: info@bio-works.com



Bio-Works Technologies AB
Virdings allé 18
754 50 Uppsala Sweden
Org nr. 556935-3559
Stock ticker: BLOWKS
email: info@bio-works.com
tel: +46 8 5626 7430